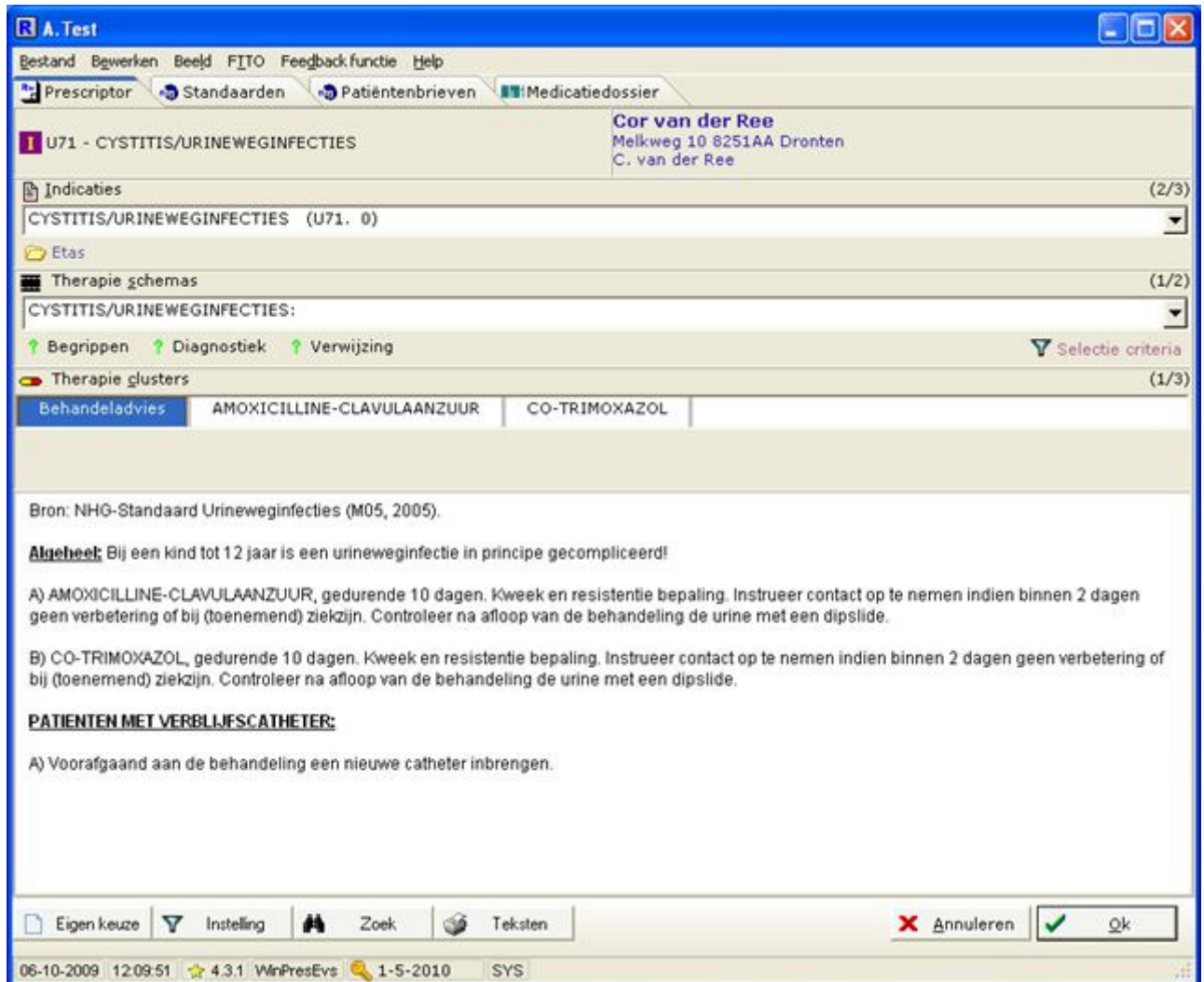


Handleiding ETAS in Prescriptor.

A) Jongentje van 2 jaar met UWI (zonder en met penicillineallergie):

Scherm A1:



Instelling voorkeursformularium in Prescriptor:

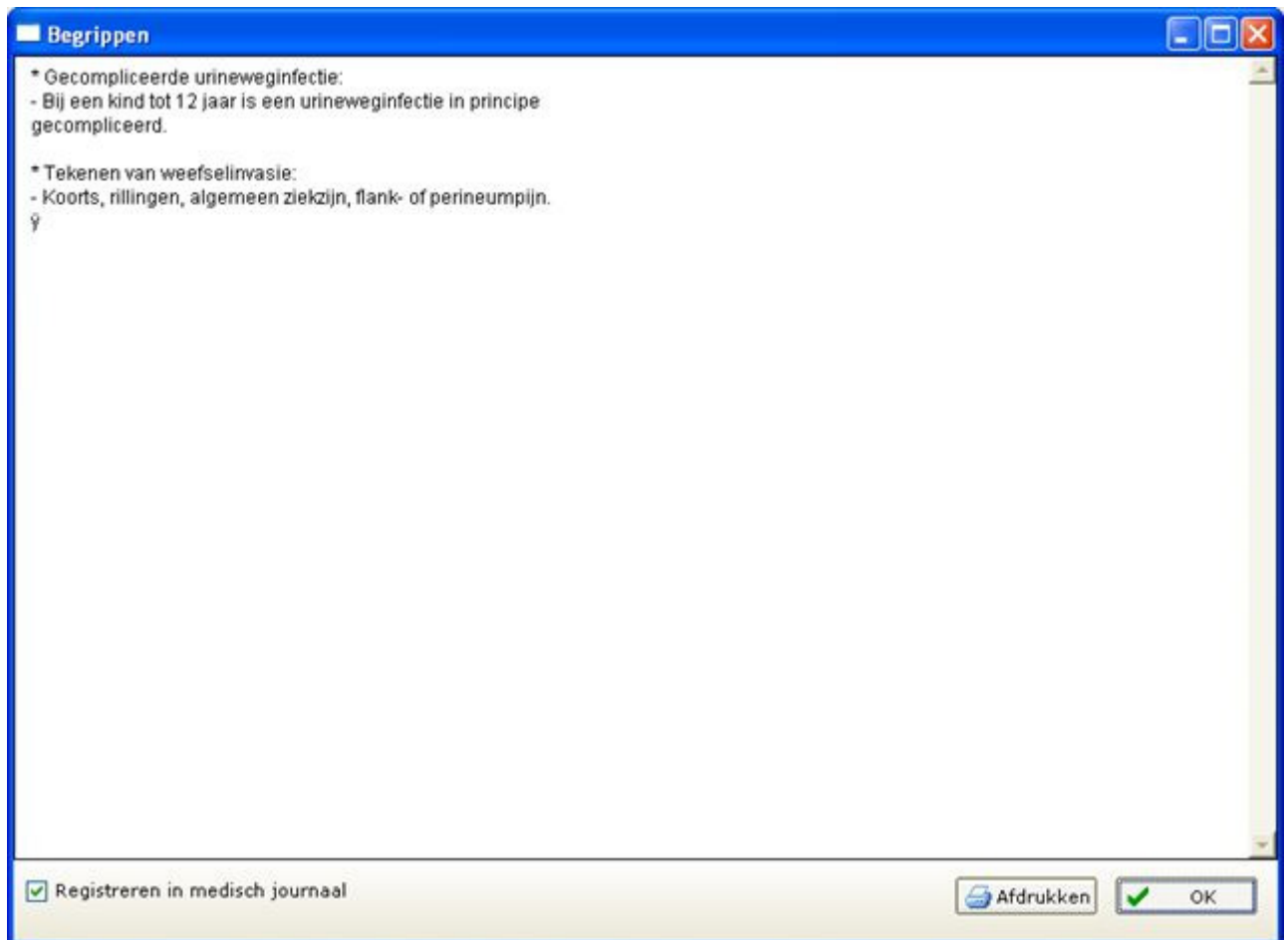
In dit scherm wordt aangegeven dat ETAS het gekozen formularium is. Deze keuze kan in Prescriptor als volgt gemaakt worden:

Door op het mapje onder de genoemde Indicaties (hier mapje voor ETAS) te klikken krijgt u een scherm waarop ingesteld kan worden welke formularia er getoond moeten worden, en in welke volgorde. De formularia, waar u een abonnement op hebt, worden vooraf gegaan door een vierkantje in de kolom "tonen". Staat in dit vierkantje een vinkje, dan worden de indicaties uit dit formularium getoond. Door in het vierkantje te klikken verandert de keuze. Links onder in dit venster vindt u twee knoppen, <Up> en <Down>. Met deze 2 knoppen kan de volgorde van tonen worden ingesteld. Zet de cursor op een formularium. Door op <Up> te drukken zal het formularium hoger in de lijst komen te staan. Vanzelfsprekend komt een formularium lager op de lijst te staan door op <Down> te drukken. Dit keuzemenu wordt afgesloten door op <OK> te drukken.

Dit scherm past bij een jongentje zonder penicillineallergie.

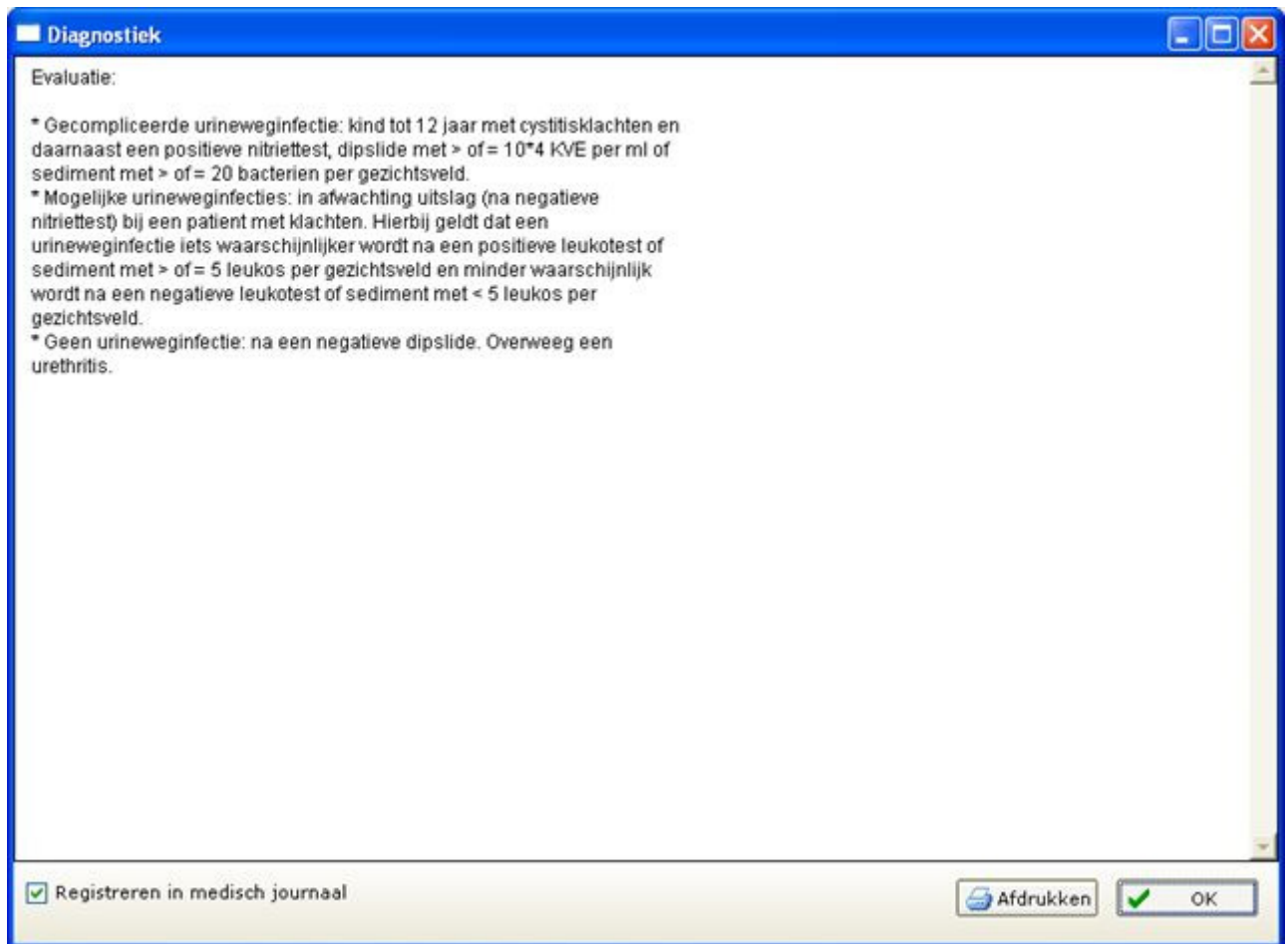
De bron van informatie, hier de NHG-Standaard Urineweginfecties, wordt vermeld. De diagnose wordt zowel bij de Indicaties als bij het Therapieschema vermeld. Tevens is zichtbaar dat ETAS als voorkeursformularium is ingesteld. In de tekst wordt naast de medicamenteuze therapie ook informatie gegeven over algehele zaken, onderzoek, controles en onderzoek bij controles. Daarnaast zijn achter de knoppen Begrippen, Diagnostiek en Verwijzing gegevens hierover beschikbaar.

Scherf A2:



Na aanklikken in scherm A1 van begrippen is te zien wat de begrippen zijn.

Scherf A3:



Dit geldt ook voor de diagnostiek.

Scherma A4:

The screenshot shows a software window titled "Verwijzing" (Referral). The window has a blue title bar with standard Windows window controls (minimize, maximize, close). The main content area is white and contains the following text:

VERWIJZEN:

- * Direct voor behandeling:
 - Ernstig zieke kinderen.
- * Voor nadere diagnostiek:
 - Altijd.

At the bottom of the window, there is a status bar with a checked checkbox labeled "Registreren in medisch journaal" (Register in medical journal). To the right of the checkbox are two buttons: "Afdrukken" (Print) with a printer icon, and "OK" with a green checkmark icon.

En voor het verwijzen.

Scherma A5:

The screenshot shows a medical software interface with the following components:

- Menu Bar:** Bestand, Bewerken, Beeld, FIJO, Feedbackfunctie, Help
- Navigation:** Prescriptor, Standaarden, Patiëntenbrieven, Medicatiedossier, Kompas
- Patient Information:** Cor van der Ree, Melkweg 10 8251AA Dronten, C. van der Ree
- Diagnosis:** U71 - CYSTITIS/URINEWEGINFECTIES
- Indicaties:** CYSTITIS/URINEWEGINFECTIES (U71. 0)
- Therapie_schemas:** CYSTITIS/URINEWEGINFECTIES: (1/2)
- Therapie_glusters:** AMOXICILLINE-CLAVULAANZUUR, CO-TRIMOXAZOL (2/3)
- Recepten Table:**

Soort	Status	I	R/	d.	Dosering
C		1	AMOXI/CLAV SANDOZ PDR V SUSP 1 200 ML		3 maal per dag 4 milliliter

Buttons: Eigen keuze, Instelling, Zoek, Annuleren, Ok

Footer: 06-10-2009 12:14:59 4.3.1 WinPresEvs 1-5-2010 SYS

Na aanklikken in scherm A1 van Amoxilline-Clavulaanzuur wordt dit scherm zichtbaar. Een voorstel wordt gedaan tot een voorschrift, rekeninghoudend met de leeftijd van patiënt.

Scherm A6:

The screenshot shows a medical software window titled "R A. Test". The interface includes a menu bar (Bestand, Bewerken, Beeld, FIJO, Feedbackfunctie, Help) and a toolbar (Prescriptor, Standaarden, Patiëntenbrieven, Medicatiedossier, Kompas). The patient information section displays "U71 - CYSTITIS/URINEWEGINFECTIES" and "Cor van der Ree" with address details. The "Indicaties" section shows "CYSTITIS/URINEWEGINFECTIES (U71. 0)". The "Therapie schemas" section shows "CYSTITIS/URINEWEGINFECTIES:" with options for "Begrippen", "Diagnostiek", and "Verwijzing". The "Therapie glusters" section shows "Behandeladvies" with "AMOXCILLINE-CLAVULAANZUUR" and "CO-TRIMOXAZOL" selected. The "Recepten" section shows a table with one entry:

Soort	Status	I	R/	d.	Dosering
C		1	COTRIMOXAZOL PCH SUSPENSIE 240	100 ML	2 maal per dag 5 milliliter

The bottom of the window features a toolbar with "Eigen keuze", "Instelling", and "Zoek" buttons, and "Annuleren" and "Ok" buttons. The status bar at the bottom shows the date "06-10-2009", time "12:15:46", version "4.3.1", and other system information.

Hetzelfde geldt als voor de 2^e keus Co-Trimoxazol gekozen wordt.

Scherm A7:

The screenshot shows a window titled 'R A. Test' with a menu bar (Bestand, Bewerken, Beeld, FIJO, Feedbackfunctie, Help) and tabs (Prescriptor, Standaarden, Patiëntenbrieven, Medicatiedossier). The patient information is 'Cor van der Ree', Melkweg 10 8251AA Dronten, C. van der Ree. The diagnosis is 'U71 - CYSTITIS/URINEWEGINFECTIES'. Under 'Indicaties', 'CYSTITIS/URINEWEGINFECTIES (U71. 0)' is listed. Under 'Therapie schemas', 'CYSTITIS/URINEWEGINFECTIES (bij penicilline-allergie):' is selected. The 'Therapie glusters' section shows 'Behandeladvies' with 'CO-TRIMOXAZOL' selected. The text below provides a reference (NHG-Standaard Urineweginfecties (M05, 2005)), a warning about complications in children, and specific treatment instructions for CO-TRIMOXAZOL. A section for 'PATIENTEN MET VERBLIJFSCATHETER:' includes instructions for catheter replacement. The bottom of the window has a toolbar with 'Eigen keuze', 'Instelling', 'Zoek', 'Teksten', 'Annuleren', and 'Ok', and a status bar with '06-10-2009 12:17:55 4.3.1 WinPresEvs 1-5-2010 SYS'.

Dit scherm wordt zichtbaar wanneer in het HIS ingevoerd is dat het jongetje allergisch is voor penicilline. Onder Therapie schema's wordt nu aangegeven dat dit schema geldt bij een UWI met penicillineallergie. Uitsluitend Co-Trimoxazol wordt nu als keus aangeven.

Scherma A8:

Toegepaste selectie criteria		Patientkenmerken
Criterium	Inc/Exc	Waarde
Leeftijd	: n.v.t	n.v.t
Geslacht	: In	Sekse: man
Contraïndicaties	: n.v.t	n.v.t
Allergieën	: In	Leeftijd: 6M-12
	: In	Allergie: PENICILLINES

Na aanklikken van Selectie criteria in scherm A7 wordt zichtbaar met welke criteria rekening gehouden is.

B) Volwassene, waarbij endocarditisprofylaxe noodzakelijk is (zonder en met penicillineallergie):

Scherm B1:

The screenshot shows a software window titled "B. Test 1955" with a menu bar (Bestand, Bewerken, Beeld, FIJO, Feedbackfunctie, Help) and tabs for "Prescriptor" and "Medicatie dossier". The patient information is "Cor van der Ree" at "Melkweg 10 8251AA Dronten". The diagnosis is "K70 - INFECTIEZIEKTE HARTVAATSTELSEL". The "Indicaties" section shows "INFECTIEZIEKTE HARTVAATSTELSEL (K70: 0)". The "Therapie schemas" section is set to "ENDOCARDITISPROFYLAXE". The "Therapie glusters" section shows a table of treatment advice:

Behandeladvies	FLUCLOXACILLINE	AMOXICILLINE	CLINDAMYCINE

Below the table, there is a red warning: "PM: Bij PENICILLINE ALLERGIE: contra-indicatie aannemen!!". The source is cited as "Bron: Farmacotherapeutisch Kompas 2009, bldz. 716, 718." The text continues with "Algemeen: Beschermend effect van profylaxe is nooit sluitend bewezen!" and provides specific instructions for surgery and dental procedures:

- BIJ INGREPEN IN GEINFECTEERD WEEFSEL:**
A) FLUCLOXACILLINE, 30 minuten voor de ingreep.
- BIJ INGREPEN IN DE MONDHOLTE:**
A) AMOXICILLINE, 1 uur voor de ingreep.
A) Bij behandeling met penicilline in de 7 dagen voorafgaand aan de ingreep: CLINDAMYCINE, 1 uur voor de ingreep.

The interface includes a toolbar with "Eigen keuze", "Instelling", "Zoek", and "Teksten", and buttons for "Annuleren" and "Ok". The status bar at the bottom shows the date "06-10-2009", time "12:28:23", version "4.3.1", and other system information.

Dit scherm past bij een volwassene zonder penicillineallergie. De bron is nu het Farmacotherapeutisch Kompas. In de tekst wordt, afhankelijk van de ingreep en medicatiehistorie, aangegeven welke therapie noodzakelijk is.

Scherm B2:

Indicatie therapie

INDICATIES VOOR ENDOCARDITISPROFYLAXE BIJ INGREPEN IN DE HUISARTS- OF TANDHEELKUNDIGE PRAKTIJK:



Huisartspraktijk:

- Ingrepen in geïnfecteerd weefsel: bijvb. incisie huidabces en ontlasten furunkel.
- Alle manipulaties aan het tandvlees, waarbij een bloeding te verwachten is: scaling, rootplaning en curettage van pockets; gebitsreiniging bij acute gingivitis; prepareren en polijsten onder de gingiva.
- Alle wortelkanaalbehandelingen waarbij men met endodontisch materiaal herhaald door het foramen apicale gaat: openen van de apex ten behoeve van drainage van een periapicaal abces.
- Alle extracties of verwijdering van wortelresten.
- Alle traumatische luxaties en avulsies van gebitselementen (zo spoedig mogelijk na het trauma).
- Alle operatieve ingrepen in de mond: kaakchirurgische ingrepen (inclusief abcesincisie); parodontale chirurgie, en operatieve ingrepen voor implantaten.

Bij patiënten met:

- Endocarditis in de voorgeschiedenis.
- Klepafwijking, inclusief bicuspide aortaklep.
- Aangeboren hartafwijking, uitgezonderd een atriumseptumdefect.
- Coarctatio aortae.
- Persisterende ductus Botalli.
- Hypertrofische obstructieve cardiomyopathie.
- Geïmplantieerd lichaamsvreemd materiaal:
 - Klepprothese.
 - Ventrikelseptumdefect-patch of outflow-patch gedurende de eerste 6 maanden na implantatie.
 - Restafwijking of verdenking daarop na sluiten ventrikelseptumdefect, valvulotomie, of aanleggen Waterston- en Blalock-Taussing shunt.

Registreren in medisch journaal

 Afdrukken  OK

Na aanklikken in scherm B1 van Indicatie therapie wordt zichtbaar bij welke ingrepen en welke patiënten profylaxe gegeven moet worden.

Schermb B3:

The screenshot shows a medical software window titled "B. Test 1955". The interface includes a menu bar with options like "Bestand", "Bewerken", "Beeld", "FIJO", "Feedbackfunctie", and "Help". Below the menu, there are tabs for "Prescriptor", "Medicatie dossier", and "Kompas". The patient information section displays "Cor van der Ree" with address "Melkweg 10 8251AA Dronten" and "C. van der Ree". The diagnosis is "K70 - INFECTIEZIEKTE HARTVAATSTELSEL". The "Indicaties" section shows "INFECTIEZIEKTE HARTVAATSTELSEL (K70: 0)". The "Therapie schemas" section is set to "ENDOCARDITISPROFYLAXE:". The "Therapie glusters" section shows "Behandeladvies" with "FLUCLOXACILLINE" selected, along with "AMOXICILLINE" and "CLINDAMYCINE". The "Recepten" table is as follows:

Soort	Status	I	R/	d.	Dosering
C		1	FLUCLOXACILLINUM CAPSULE 500MG	4 ST	1 maal per dag 4 capsules 1 uur voor de ingreep
C		1	FLUCLOXACILLINE CF INJECTIEPOE	2 ST	1 maal per dag 1 dosis 1 uur voor de ingreep

The interface also includes a search bar, "Eigen keuze", "Instelling", and "Zoek" buttons, and "Annuleren" and "Ok" buttons at the bottom right. The status bar at the bottom shows the date "06-10-2009", time "12:30:46", version "4.3.1", and other system information.

Na aanklikken van Flucloxacilline in scherm B1 worden de voorschriften met de juiste doseringen en gebruiksvorschriften getoond.

Scherm B4:

B. Test 1955

Bestand Bewerken Beeld FIJO Feedbackfunctie Help

Prescriptor Medicatiedossier Kompas

I K70 - INFECTIEZIEKTE HARTVAATSTELSEL

Cor van der Ree
Melkweg 10 8251AA Dronten
C. van der Ree

Indicaties (1/2)
INFECTIEZIEKTE HARTVAATSTELSEL (K70: 0)

Etas

Therapie schemas (1/2)
ENDOCARDITISPROFYLAXE:

Indicatie thera...

Therapie glusters (3/4)
Behandeladvies FLUCLOXACILLINE **AMOXICILLINE** CLINDAMYCINE

Kompas

/R Recepten (1/1)

Soort	Status	I	R/	d.	Dosering
C		1	AMOXICILLINE DISP PCH TABLET 5	6 ST	1 maal per dag 1 dosis 1 uur voor de ingreep

Eigen keuze Instelling Zoek

Annuleren Ok

06-10-2009 12:31:44 4.3.1 WinPresEvs 1-5-2010 SYS

Dit geldt ook voor Amoxicilline

Scherm B5:

R B. Test 1955

Bestand Bewerken Beeld FIJO Feedbackfunctie Help

Prescriptor Medicatiedossier Kompas

I K70 - INFECTIEZIEKTE HARTVAATSTELSEL

Cor van der Ree
Melkweg 10 8251AA Dronten
C. van der Ree

Indicaties (1/2)
INFECTIEZIEKTE HARTVAATSTELSEL (K70: 0)

Etas

Therapie schemas (1/2)
ENDOCARDITISPROFYLAXE:

Indicatie thera...

Therapie glusters (4/4)

Behandeladvies FLUCLOXACILLINE AMOXICILLINE **CLINDAMYCINE**

Kompas

/R Recepten (1/1)

Soort	Status	I	R/	d.	Dosering
C		1	CLINDAMYCINE A CAPSULE 300MG	2 ST	1 maal per dag 2 capsules 1 uur voor de ingreep

Eigen keuze Instelling Zoek

Annuleren Ok

06-10-2009 12:32:38 4.3.1 WinPresEvs 1-5-2010 SYS

En voor Clindamycine

Scherm B6:

The screenshot shows a software window titled "B. Test 1955" with a menu bar (Bestand, Bewerken, Beeld, FITO, Feedbackfunctie, Help) and tabs for "Prescriptor" and "Medicatie dossier". The patient information is "Cor van der Ree" at "Melkweg 10 8251AA Dronten". The diagnosis is "K70 - INFECTIEZIEKTE HARTVAATSTELSEL". The "Indicaties" section shows "INFECTIEZIEKTE HARTVAATSTELSEL (K70: 0)". The "Therapie schemas" section shows "ENDOCARDITISPROFYLAXE (bij penicilline-allergie)". The "Therapie glusters" section shows "Behandeladvies" with "CLINDAMYCINE" selected. The "Bron" is "Farmacotherapeutisch Kompas 2009, bldz. 716, 718." The text states: "Algeheel: Beschermend effect van profylaxe is nooit sluitend bewezen!" and provides recommendations for "BIJ INGREPEN IN GEINFECTEERD WEEFSEL:" and "BIJ INGREPEN IN DE MONDHOLTE:" both recommending "A) CLINDAMYCINE, 1 uur voor de ingreep." The interface includes buttons for "Eigen keuze", "Instelling", "Zoek", "Teksten", "Annuleren", and "Ok". The status bar shows "06-10-2009 12:33:39 4.3.1 WinPresEvs 1-5-2010 SYS".

Dit scherm geeft informatie voor een volwassene met een penicillineallergie. Onder Therapieschema's wordt dit aangegeven. Uitsluitend Clindamycine wordt nu als keus getoond.

C) Vrouw met een vaginitis/vulvitis niet ten gevolge van een candidiasis, trichomonas, gonorrhoe of Chlamydia:.

Scherm C1:

R.C. Test 1990

Bestand Bewerken Beeld F110 Feedbackfunctie Help

Prescriptor Standaarden Patiëntenbrieven Medicatiedossier

I X84 - Vaginitis/vulvitis nao Cor van der Ree
Melkweg 10 8251AA Dronten
C. van der Ree

Indicaties (3/4)
VAGINITIS/VULVITIS NAO (X84. 0)

Etas

Therapie schemas (1/2)
BACTERIELE VAGINOSE:

Diagnostiek Selectie criteria

Therapie glusters (1/4)

Behandeladvies	NITRO-IMIDAZOOLDERIVAAT	NITRO-IMIDAZOOLDERIVAAT	NITRO-IMIDAZOOLDERIVAAT

Bron: NHG-Standaard Fluor vaginalis (M38, 2005).

Algemeen: Zie voor CANDIDIASIS (X72), voor TRICHOMONAS (X73), voor GONORRHOE (X71) en voor CHLAMYDIA (X85.1)!

A) NIET MEDICAMENTEUS: Geef voorlichting. Veroorzaakt door verschuiving bacterieel evenwicht in de vagina. Geen infectie, besmetting of SOA, kan vanzelf over gaan. Behandeling alleen bij klachten.

BIJ LACTATIE:

A) NITRO-IMIDAZOOLDERIVAAT eenmalig, na de laatste voeding van de dag. Partner(s) niet meebehandelen.

GEEN LACTATIE:

A) NITRO-IMIDAZOOLDERIVAAT eenmalig. Partner(s) niet meebehandelen.

B) NITRO-IMIDAZOOLDERIVAAT 7 dagen. Partner(s) niet meebehandelen.

Eigen keuze Instelling Zoek Teksten Annuleren Ok

06-10-2009 13:41:04 4.3.1 WinPresEvs 1-5-2010 SYS

Dit scherm past bij bovenbeschreven patiënt.

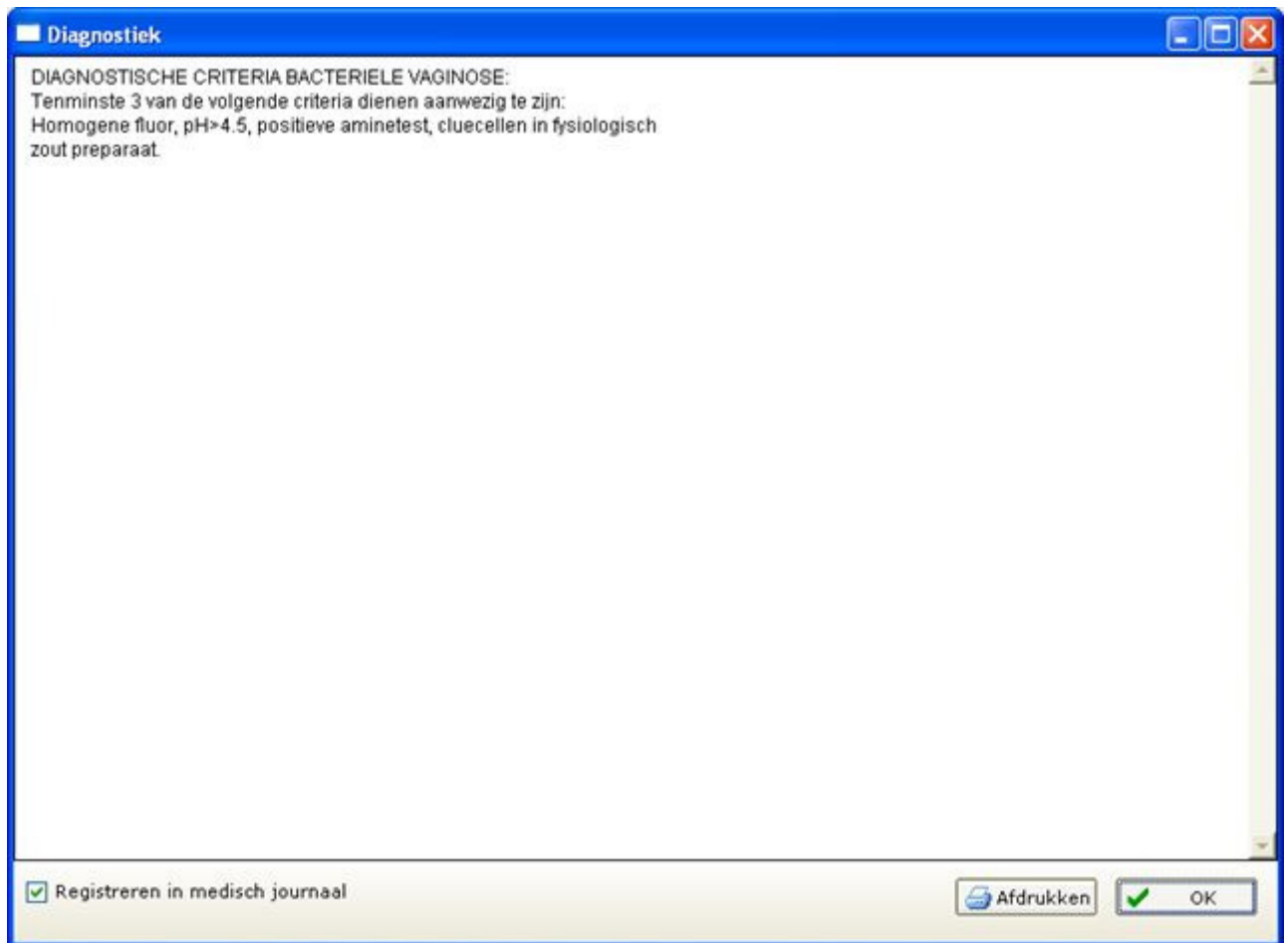
In de tekst wordt verwezen naar de ICPC-codes die informeren over vaginitis/vulvitis tgv. Candidiasis, Trichomonas, Gonorrhoe of Chlamydia.

Onder therapieschema's staan nu 2 bij deze ICPC-code passende maar verschillende aandoeningen nl. Bacteriële vaginose en Onverklaarde Fluorklachten.

Het schema Bacteriële vaginose is direct zichtbaar en geeft informatie over bron, niet medicamenteuze therapie en behandeling tijdens en zonder lactatie.

Na aanklikken van pijltje onder 1/2 achter Bacteriële vaginose wordt ook het schema van Onverklaarde fluorklachten getoond (scherm C3)

Scherf C2:



Na aanklikken in het Bacteriële vaginose-scherf van Diagnostiek wordt hier informatie over gegeven.

Scherf C3:

R.C. Test 1990

Bestand Bewerken Beeld FTTO Feedback functie Help

Prescriptor Standaarden Patiëntenbrieven Medicatiedossier

I X84 - Vaginitis/vulvitis nao **Cor van der Ree**
Melkweg 10 8251AA Dronten
C. van der Ree

Indicaties (3/4)
VAGINITIS/VULVITIS NAO (X84. 0)

Etas

Therapie schemas (2/2)
ONVERKLAARDE FLUORKLACHTEN:

Selectie criteria

Therapie glusters (1/2)
Behandeladvies ANTI-MYCOTICUM

Bron: NHG-Standaard Fluor vaginalis (M 38, 2005). Zie voor CANDIDIASIS (X72), voor TRICHOMONAS (X73), voor GONORROE (X71) en voor CHLAMYDIA (X85.1).

Algemeen: Diagnose waarschijnlijk bij negatieve bevindingen bij lichamelijk en microscopisch onderzoek, zeker bij negatieve kweek en PCR!

A) NIET MEDICAMENTEUS: Geef voorlichting, leg uit over de fysiologie van de vagina, stel gerust. Ontraad spoelingen, deodorants en zaaddodende middelen. Wacht 4 weken af.

B) ANTI-MYCOTICUM op proef als afwachten niet aanvaardbaar is i.v.m. jeuk. Indien de klachten na 4 weken niet over zijn: heroverweeg de diagnose en doe aanvullend laboratorium onderzoek. Besteed bij aanhoudende klachten aandacht aan seksuele en psychosociale implicaties.

Eigen keuze Instelling Zoek Teksten Annuleren Ok

06-10-2009 13:43:29 4.3.1 WinPresEvs 1-5-2010 SYS

Indien in scherm C1 gekozen is voor het schema van Onverklaarde fluorklachten wordt dit scherm zichtbaar. Informatie wordt gegeven over bron, niet medicamenteuze en eventuele medicamenteuze therapie van Onverklaarde fluorklachten.

D) Vrouw met herpes genitalis (niet zwanger en zwanger):

Scherm D1:

The screenshot shows a medical software window titled "D. Test 1990". The menu bar includes "Bestand", "Bewerken", "Beeld", "FITO", "Feedbackfunctie", and "Help". The main content area is divided into several sections:

- Indicaties (1/2):** HERPES GENITALIS (VROUW) (X90. 0)
- Therapie schemas (1/2):** HERPES GENITALIS:
- Therapie glusters (1/5):** Behandeladvies, LINIMENTUM ZINCI OXYDI, VIROSTATICUM, VIROSTATICUM, ACICLOVIR

A red warning message is displayed: **PM: Bij ZWANGERSCHAP: contra-indicatie aannemen!** Below this, the source is cited as "Bron: NHG-Standaard Het SOA-consult (M82, 2004)".

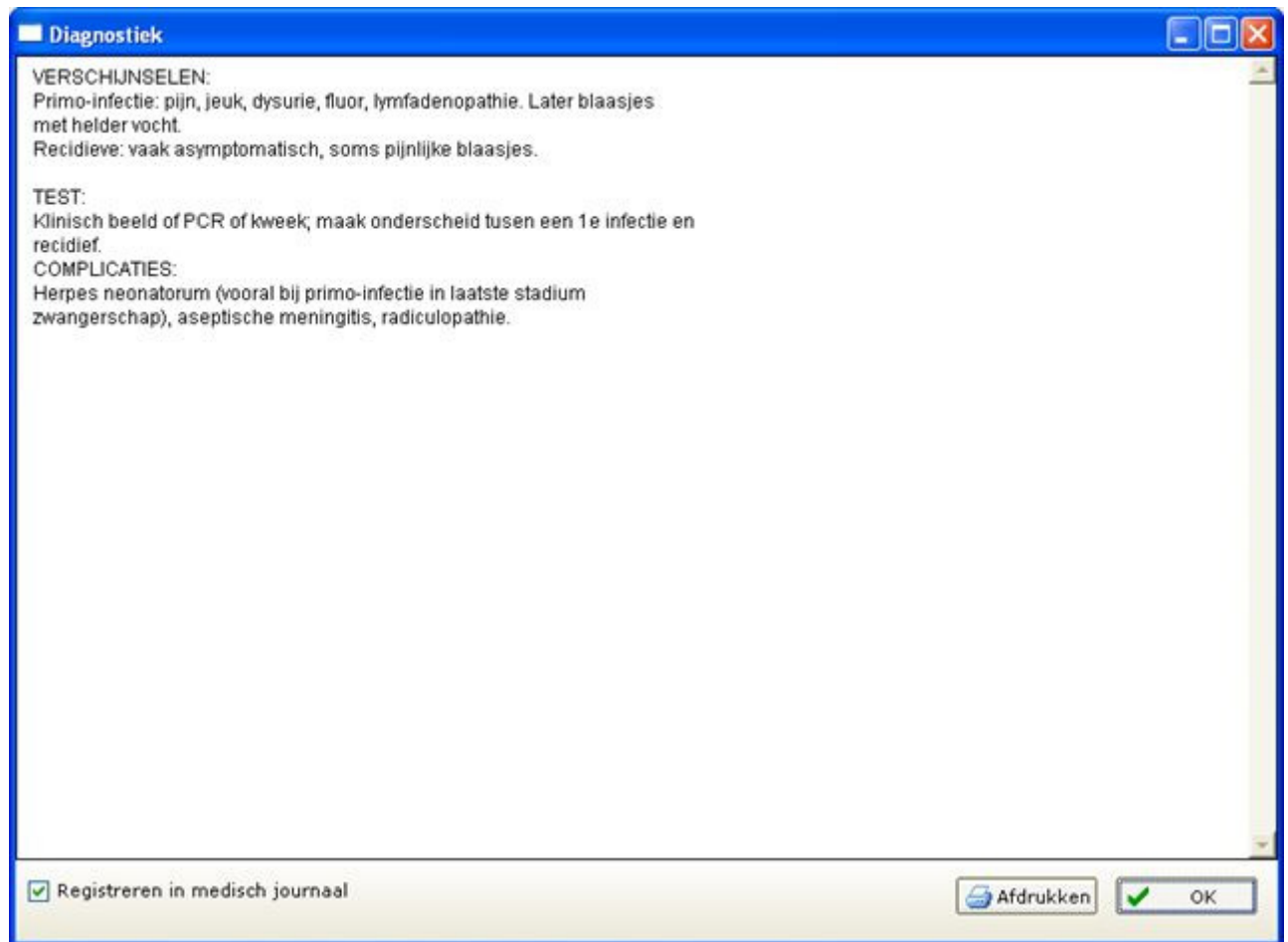
The text provides treatment advice for different scenarios:

- EERSTE INFECTIE MET GERINGE KLACHTEN OF EEN RECIDIEF:**
A) Symptomatisch met LINIMENTUM ZINCI OXYDI, eventueel met 5% lidocaïne.
- EERSTE INFECTIE MET VEEL KLACHTEN:**
A) VIROSTATICUMe, gedurende 5 dagen, aangevuld met symptomatische behandeling.
- MEER DAN ZES KEER PER JAAR EEN HINDERLIJK RECIDIEF:**
A) VIROSTATICUM, profylaxe gedurende 6-12 maanden.
- BIJ AANDOENINGEN, DIE DE WEERSTAND AANTASTEN (ZOALS AIDS):**
A) ACICLOVIR, gedurende 5 dagen, dosis bij ernstig verloop verdubbel aangevuld met symptomatische behandeling.

The interface also includes a search bar, a "Zoek" button, and a "Teksten" button. At the bottom, there are buttons for "Eigen keuze", "Instelling", "Zoek", and "Teksten", along with "Annuleren" and "Ok" buttons. The status bar at the bottom shows the date "07-10-2009 09:44:30", version "4.3.1", and other system information.

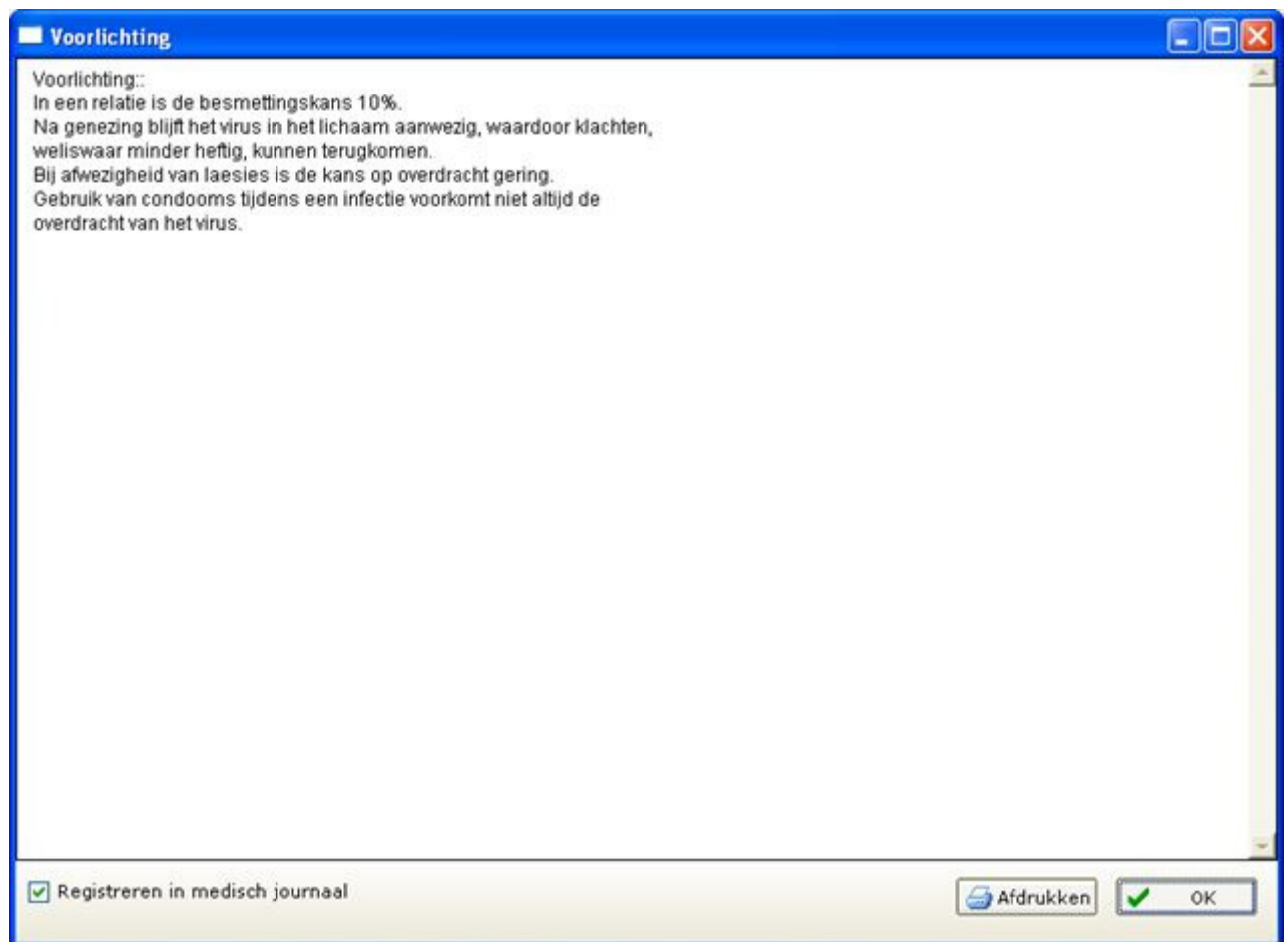
Dit scherm past bij een niet zwangere met een herpes genitalis. In de tekst wordt beschreven in welke gevallen welke therapie geadviseerd is. Aangegeven wordt om bij een zwangerschap een contra-indicatie aan te maken.

Schermd D2:



Na aanklikken in scherm D1 van Diagnostiek wordt hier informatie over gegeven.

Schermd D3:



Hetzelfde geldt voor Voorlichting.

Scherm D4:

The screenshot shows the 'D. Test 1990' application window. The patient information is 'Cor van der Ree', Melkweg 10 8251AA Dronten, C. van der Ree. The diagnosis is 'X90 - Herpes genitalis (vrouw)'. The 'Indicaties' section shows 'HERPES GENITALIS (VROUW) (X90. 0)'. The 'Therapie schemas' section shows 'HERPES GENITALIS (bij zwangerschap):'. The 'Therapie glusters' section shows 'Behandeladvies' with 'LINIMENTUM ZINCI OXYDI' and 'VIROSTATICUM'. The 'Bron' is 'NHG-Standaard Het SOA-consult (M82, 2004)'. The text below the bron states: 'EERSTE INFECTIE IN DE LAATSTE 2 ZWANGERSCHAPSWEKEN: Verwijzen voor sectio caesarea. Bij vaginale bevalling kweken afnemen bij moeder en kind. OVERIGE GEVALLEN: A) Symptomatisch met LINIMENTUM ZINCI OXYDI, eventueel met 5% lidoïne. B) VIROSTATICUM.' The interface includes a menu bar, a toolbar with 'Eigen keuze', 'Instelling', 'Zoek', and 'Teksten', and a status bar at the bottom showing the date '07-10-2009' and time '09:48:27'.

Dit scherm wordt zichtbaar indien in het HIS ingevoerd is dat de vrouw zwanger is. Nu wordt advies gegeven hoe een zwangere met herpes genitalis behandeld kan worden. In het therapieschema wordt vermeld dat dit schema bij zwangerschap geldt.